Warmlufthändetrockner
WHT



Einsatzbereiche in Sanitärräumen:

- > Gewerbeobjekte
- > Öffentliche Gebäude
- > Gastronomie / Hotels
- > Sportanlagen



Warmlufthändetrockner
WHT
Fragen zum Produkt: +49 4131 8901-818

	WHT
Artikelnummer:	7000-70300
Farbe:	reinweiß RAL 9010
Nennleistung [kW]:	1,0
Spannung [1~ / N / PE 230 V AC]:	mit Stecker
Nennstrom [A]:	4,3
Motorleistung [W]:	1000
Schallpegel [dB]:	69
Luftstrom [l/s]:	38
Relative Trocknungszeit [s]:	17
Elektronischer Näherungsschalter	✓
Sicherheitstemperaturbegrenzer	✓
Sensor-Sicherheitsabschaltung	✓
Integrierte Montageplatte	✓
Diebstahlsicherung	✓
Absaugbares Lufteintrittsgitter	✓
Schutzart:	IP 23
Gewicht mit Wandhalter [kg]:	3,0
Abmessungen (Höhe × Breite × Tiefe) [cm]:	30,4 × 26,8 × 18,2

Beschreibung

> Komforthändetrockner für Sanitärräume
> Berührungsloses Ein- und Ausschalten
> Niedriger Geräuschpegel: maximal 69 dB (A)
> Sicherheitsabschaltung nach ca. 35 Sekunden Dauerbetrieb (z.B. bei Kaugummi-Vandalismus)
> Das schlagfeste ABS-Gehäuse und der wartungsfreie Motor garantieren eine lange Lebensdauer
> Einfache, servicefreundliche Wandanbringung mit integrierter Montageplatte (ohne das Gerät zu öffnen)
> Anschlussleitung (~25 cm)
> Anschlussklemme für Festanschluss durch separate Klappe leicht zugänglich
> Sehr wirtschaftliche Betriebsweise
> Der Luftstrom wird energieeffizient über die Abwärme des Motors erwärmt
> Absaugbares Lufteintrittsgitter
> Leistung 1,0 kW 230 V (Luftstrom: 38 l/s)

Kostenvergleich:

Trocknungssysteme in stark frequentierten Sanitärräumen
(Quelle: IPI Institut für Produktforschung und Information GmbH, Esslingen, Bericht Nr. 5051-07, 2007)

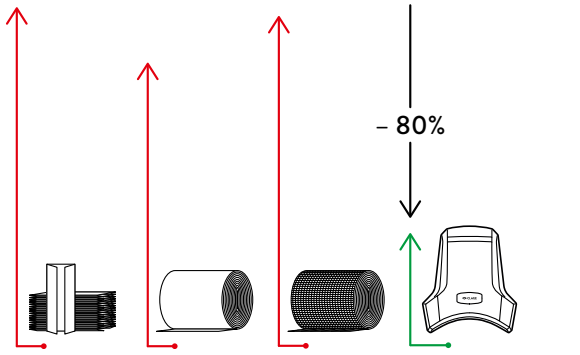

Warmlufthändetrockner
WHT
Fragen zur Installation: +49 4131 8901-400

Die Montage- und Gebrauchsanleitung
ist bei der Installation zu beachten.

Maßangaben in mm

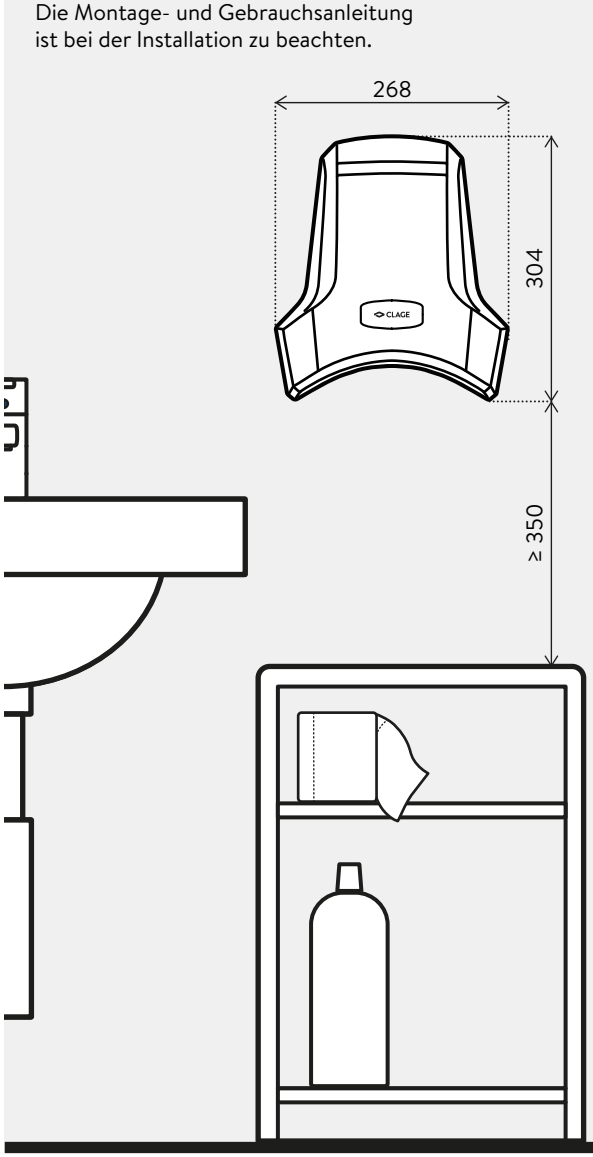

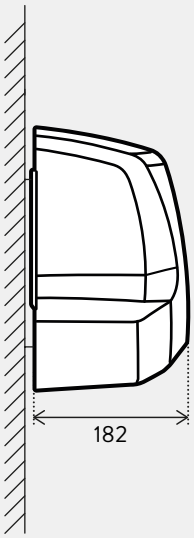

In Räumen mit Duschen und Badewannen darf das Gerät nicht innerhalb der in den VDE-Vorschriften festgelegten Sicherheitsbereiche angebracht werden.

Dusche mit Duschtasse

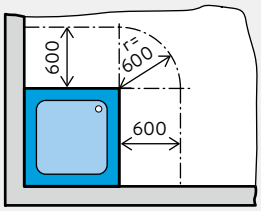

Ebenerdige Dusche mit Brausekopf

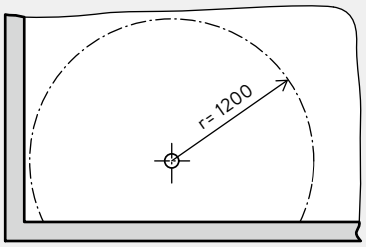

Badewanne

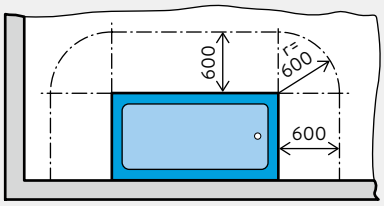

Anschluss an Unterputz- oder Aufputzleitung

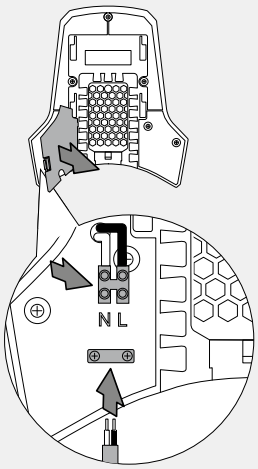

Anschluss an installierter Steckdose neben oder hinter dem Gerät

