



Hilfsschalter, frontseitig, 1 S + 1 Ö, .1/.2, .3/.4, --/--, --/--, Strombahn: 1 Ö, 1 S, --, --, Schraubanschluss, für Schütze 3RT2 und Hilfsschütze 3RH2

<b>Produkt-Markennamen</b>	SIRIUS
<b>Produktkategorie</b>	Hilfsschalter
<b>Produkt-Bezeichnung</b>	Hilfsschalter
<b>Ausführung des Produkts</b>	frontseitig aufschnappbar
<b>Produkttyp-Bezeichnung</b>	3RH29
<b>Eignung zur Verwendung</b>	für 3RT2.1, 3RT2.2, 3RT2.3, 3RT2.4, 3RH2
<b>Allgemeine technische Daten</b>	
Isolationsspannung bei Verschmutzungsgrad 3 bei AC Bemessungswert	690 V
<b>Stoßspannungsfestigkeit Bemessungswert</b>	6 kV
Schutzart IP frontseitig	IP20
<b>mechanische Lebensdauer (Schaltspiele) typisch</b>	10 000 000
<b>elektrische Lebensdauer (Schaltspiele) bei AC-15 bei 230 V typisch</b>	200 000
<b>RoHS-Richtlinie (Datum)</b>	10/01/2009
<b>Bruttogewicht pro ME</b>	0,047 kg
<b>Anzahl der Öffner für Hilfskontakte</b>	
• unverzögert schaltend	1
• nacheilend schaltend	0
<b>Anzahl der Schließer für Hilfskontakte</b>	
• unverzögert schaltend	1
• voreilend schaltend	0
<b>Anzahl der Wechsler der Hilfskontakte unverzögert schaltend</b>	0
<b>Betriebsstrom bei AC-15 bei 690 V Bemessungswert</b>	1 A
<b>Betriebsstrom der Hilfskontakte bei AC-12</b>	
• bei 24 V	10 A
• bei 230 V	10 A
<b>Betriebsstrom der Hilfskontakte bei AC-14</b>	
• bei 125 V	6 A
• bei 250 V	6 A
<b>Betriebsstrom der Hilfskontakte bei AC-12 maximal</b>	10 A
<b>Betriebsstrom der Hilfskontakte bei AC-15</b>	
• bei 24 V	6 A
• bei 230 V	6 A
• bei 400 V	3 A
<b>Betriebsstrom der Hilfskontakte bei DC-12</b>	
• bei 24 V	10 A
• bei 110 V	3 A
• bei 220 V	1 A
<b>Betriebsstrom bei 2 Strombahnen in Reihe bei DC-12</b>	
• bei 24 V Bemessungswert	10 A

<ul style="list-style-type: none"> <li>• bei 60 V Bemessungswert</li> <li>• bei 110 V Bemessungswert</li> <li>• bei 220 V Bemessungswert</li> <li>• bei 440 V Bemessungswert</li> <li>• bei 600 V Bemessungswert</li> </ul>	10 A 4 A 2 A 1,3 A 0,65 A
<b>Betriebsstrom bei 3 Strombahnen in Reihe bei DC-12</b> <ul style="list-style-type: none"> <li>• bei 24 V Bemessungswert</li> <li>• bei 60 V Bemessungswert</li> <li>• bei 110 V Bemessungswert</li> <li>• bei 220 V Bemessungswert</li> <li>• bei 440 V Bemessungswert</li> <li>• bei 600 V Bemessungswert</li> </ul>	10 A 10 A 10 A 3,6 A 2,5 A 1,8 A
<b>Betriebsstrom bei 2 Strombahnen in Reihe bei DC-13</b> <ul style="list-style-type: none"> <li>• bei 24 V Bemessungswert</li> <li>• bei 60 V Bemessungswert</li> <li>• bei 110 V Bemessungswert</li> <li>• bei 220 V Bemessungswert</li> <li>• bei 440 V Bemessungswert</li> <li>• bei 600 V Bemessungswert</li> </ul>	10 A 3,5 A 1,3 A 0,9 A 0,2 A 0,1 A
<b>Betriebsstrom bei 3 Strombahnen in Reihe bei DC-13</b> <ul style="list-style-type: none"> <li>• bei 24 V Bemessungswert</li> <li>• bei 60 V Bemessungswert</li> <li>• bei 110 V Bemessungswert</li> <li>• bei 220 V Bemessungswert</li> <li>• bei 440 V Bemessungswert</li> <li>• bei 600 V Bemessungswert</li> </ul>	10 A 4,7 A 3 A 1,2 A 0,5 A 0,26 A
<b>Betriebsstrom der Hilfskontakte bei DC-13</b> <ul style="list-style-type: none"> <li>• bei 24 V</li> <li>• bei 48 V</li> <li>• bei 60 V</li> <li>• bei 110 V</li> <li>• bei 125 V</li> <li>• bei 220 V</li> <li>• bei 250 V</li> </ul>	6 A 2 A 2 A 1 A 0,9 A 0,3 A 0,3 A
<b>Kontaktzuverlässigkeit der Hilfskontakte</b>	Eine Fehlschaltung pro 100 Mio. (17 V, 1 mA)
<b>Umgebungsbedingungen</b>	
<b>Umgebungstemperatur</b> <ul style="list-style-type: none"> <li>• während Betrieb</li> <li>• während Lagerung</li> </ul>	-25 ... +60 °C -55 ... +80 °C
<b>Umwelt-Fußabdruck</b>	
Umweltproduktdeklaration (EPD)	Ja
Treibhauspotential [CO <sub>2</sub> eq] gesamt	0,92 kg
Treibhauspotential [CO <sub>2</sub> eq] während Herstellung	0,34 kg
Treibhauspotential [CO <sub>2</sub> eq] während Betrieb	0,562 kg
Treibhauspotential [CO <sub>2</sub> eq] nach End of Life	0,017 kg
<b>Sicherheitsrelevante Kenngrößen</b>	
<b>Produktfunktion</b> <ul style="list-style-type: none"> <li>• Spiegelkontakt gemäß IEC 60947-4-1</li> <li>• Zwangsführung gemäß IEC 60947-5-1</li> </ul>	Ja; mit 3RT2 Ja
<b>Einbau/ Befestigung/ Abmessungen</b>	
<b>Befestigungsart</b>	Schnappbefestigung
<b>Höhe</b>	37,5 mm
<b>Breite</b>	36 mm
<b>Tiefe</b>	43,7 mm
<b>Anschlüsse/ Klemmen</b>	
Ausführung des elektrischen Anschlusses für Hilfs- und Steuerstromkreis	Schraubanschluss
<b>anschließbarer Leiterquerschnitt für Hilfskontakte</b> <ul style="list-style-type: none"> <li>• eindrätig oder mehrdrätig</li> <li>• feindrätig mit Aderendbearbeitung</li> </ul>	0,5 ... 2,5 mm <sup>2</sup> 0,5 ... 2,5 mm <sup>2</sup>
<b>Art der anschließbaren Leiterquerschnitte</b>	

- für Hilfskontakte
  - eindrätig oder mehrdrätig
  - feindrätig mit Aderendbearbeitung
- bei AWG-Leitungen für Hilfskontakte

2x (0,5 ... 1,5 mm<sup>2</sup>), 2x (0,75 ... 2,5 mm<sup>2</sup>)  
 2x (0,5 ... 1,5 mm<sup>2</sup>), 2x (0,75 ... 2,5 mm<sup>2</sup>)  
 2x (20 ... 16), 2x (18 ... 14)

AWG-Nummer als kodierter anschließbarer Leiterquerschnitt für Hilfskontakte

20 ... 14

### Approbationen Zertifikate

#### allgemeine Produktzulassung

[Bestätigung](#)



EG-Konf.



CCC



UL

[KC](#)

#### allgemeine Produktzulassung

EMV

#### Funktionale Sicherheit

Prüfbescheinigungen

Marine / Schiffbau



RCM

[Baumusterprüfbescheinigung](#)

[Typprüfbescheinigung/Werkszeugnis](#)

[spezielle Prüfbescheinigungen](#)



ABS

#### Marine / Schiffbau

#### Sonstige



DNV



PRS



RINA



RMRS

[Sonstige](#)

#### Sonstige

#### Railway

#### Umwelt

[Bestätigung](#)

[Typprüfbescheinigung/Werkszeugnis](#)

[spezielle Prüfbescheinigungen](#)



[Umweltbestätigung](#)

### Weitere Informationen

#### Informationen zur Verpackung

<https://support.industry.siemens.com/cs/ww/de/view/109813875>

Information- and Downloadcenter (Kataloge, Broschüren,...)

<https://www.siemens.de/ic10>

Industry Mall (Online-Bestellsystem)

<https://mall.industry.siemens.com/mall/de/de/Catalog/product?mlfb=3RH2911-1HA11>

CAX-Online-Generator

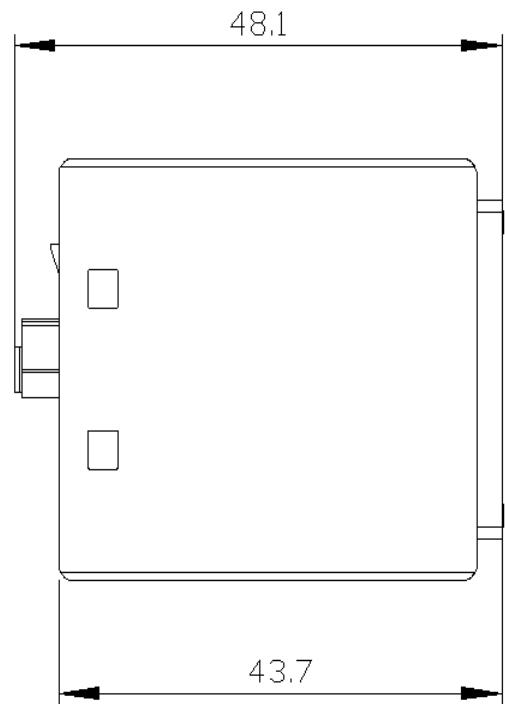
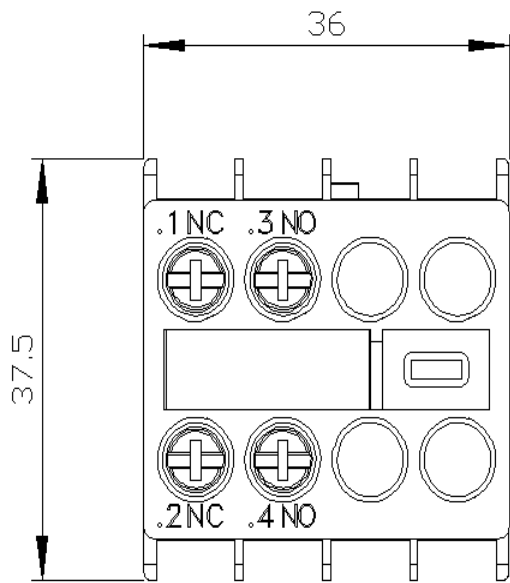
<http://support.automation.siemens.com/WW/CAXorder/default.aspx?lang=de&mlfb=3RH2911-1HA11>


Service&Support (Handbücher, Betriebsanleitungen, Zertifikate, Kennlinien, FAQs,...)

<https://support.industry.siemens.com/cs/ww/de/ps/3RH2911-1HA11>

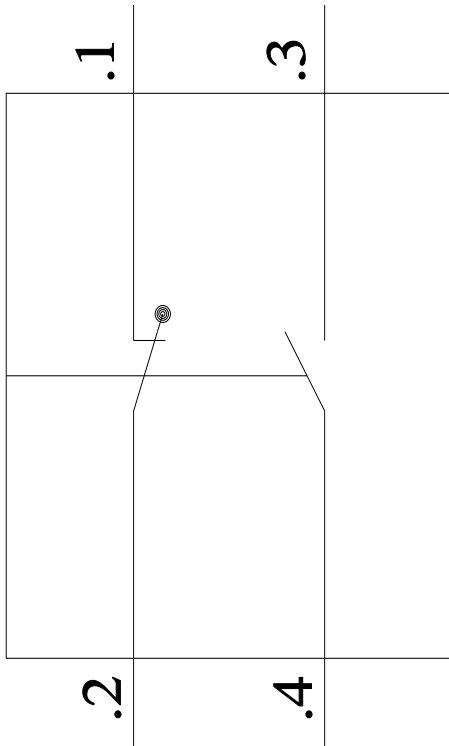
Bilddatenbank (Produktfotos, 2D-Maßzeichnungen, 3D-Modelle, Geräteschaltpläne, EPLAN Makros, ...)

[http://www.automation.siemens.com/bilddb/cax\\_de.aspx?mlfb=3RH2911-1HA11&lang=de](http://www.automation.siemens.com/bilddb/cax_de.aspx?mlfb=3RH2911-1HA11&lang=de)

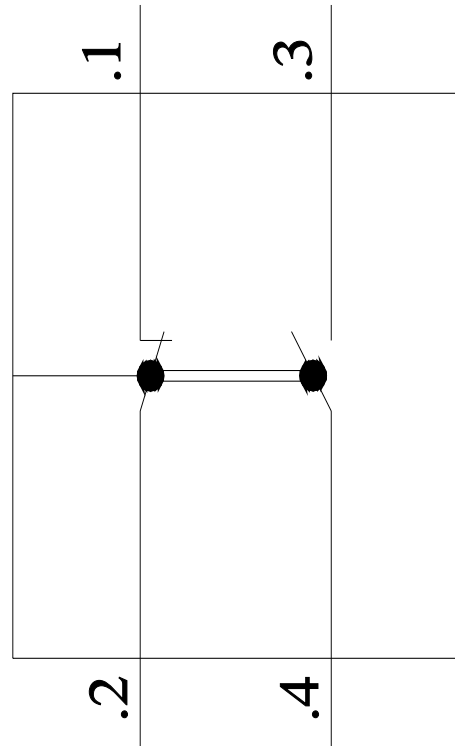




# 3RT2



# 3RH2



letzte Änderung:

02.12.2023 