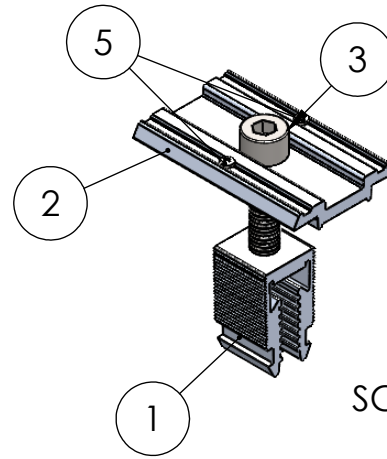
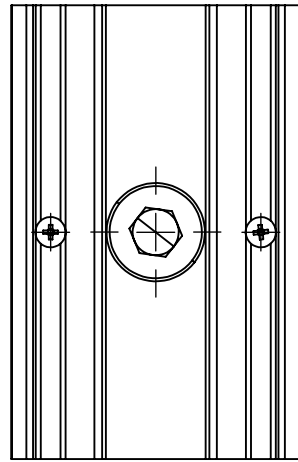
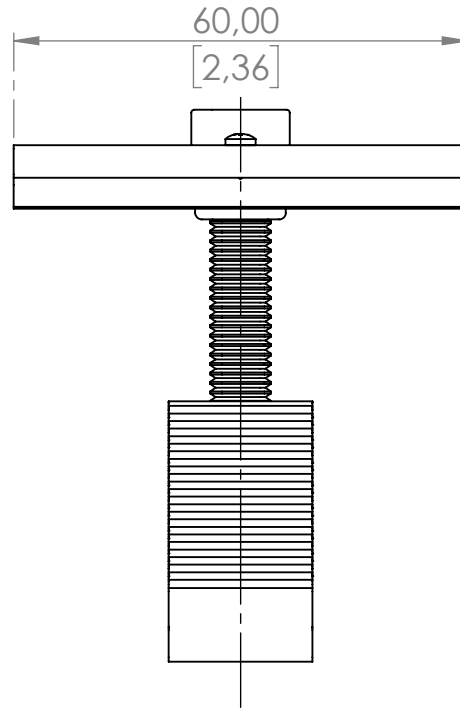
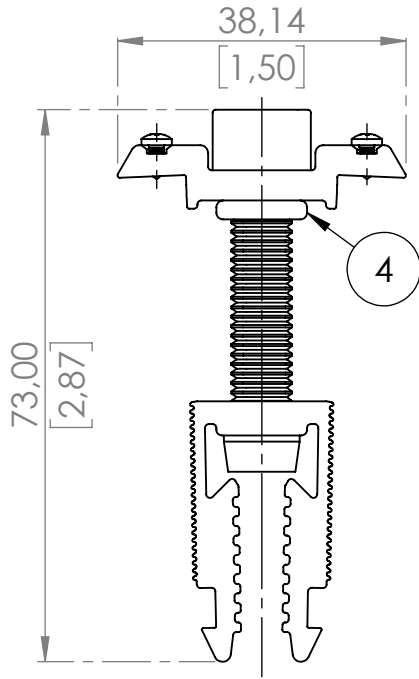


Product no.: 707011

Dimensions in mm and [inch]



SCALE 1:2

Pos. No.	Pcs	Description	Material
1	1	Clip module clamp	EN AW-6063 T66 (HBW 75-80)
2	1	Middle clamp	EN AW-6063 T66 (HBW 75-80)
3	1	Allen head screw M8x40 with serration - ISO 4762	A2-70
4	1	O-ring Ø12/Ø7x2,5mm Class B - ISO 3601	EPDM
5	2	Pan head tapping screw - ISO 7049	A2

Standard: EN 1090 EXC1		Tolerances:		DIN ISO 128-30		xxxx Inspection dimensions		Scale: 1:1 1:2		Weight: 0.06 kg	
H								Material:			
F		Drawing update		12.08.22 fpr		Date		Surface:			
F		New clip and clamp geometry		08.06.20 mru		10.07.2019 mau		Title: CLM10			
E		Flow Drill added, Square nut removed		07.05.20 mru		12.08.2022 fpr		Middle Clamp 30-46mm			
D		O-Ring width from 2,0mm to 2,5mm		18.03.21 nan		12.08.2022 fpr		Drawing No.: 707011		Index: F	
C		O-Ring & additional hardness specification		29.02.20 mru		AEROCOMPACT® www.aerocompact.com office@aerocompact.com		Page: 1		A4	
B		New clip		28.10.19 mru							
A		Current status		10.07.19 mau							
Modification		Date		Name							

Für diese Zeichnung behalten wir uns alle Rechte vor, auch für den Fall der Patenterteilung oder Gebrauchsmustererteilung. Ohne unsere vorherige, schriftliche Zustimmung darf diese Zeichnung weder vervielfältigt, noch Dritten zugänglich gemacht werden. Diese Zeichnung darf durch den Empfänger oder Dritte auch nicht in anderer Weise missbräuchlich verwendet werden. Zuwiderhandlungen verpflichten zu Schadensersatz und können strafrechtlich verfolgt werden. Wir reservieren uns alle Rechte an diesem Patentanspruch. This drawing may neither be copied nor opened to a third party without our written agreement. It may also not be used improperly by the recipient or a third party in other ways. Contractual obligations to compensation and can be prosecuted.