



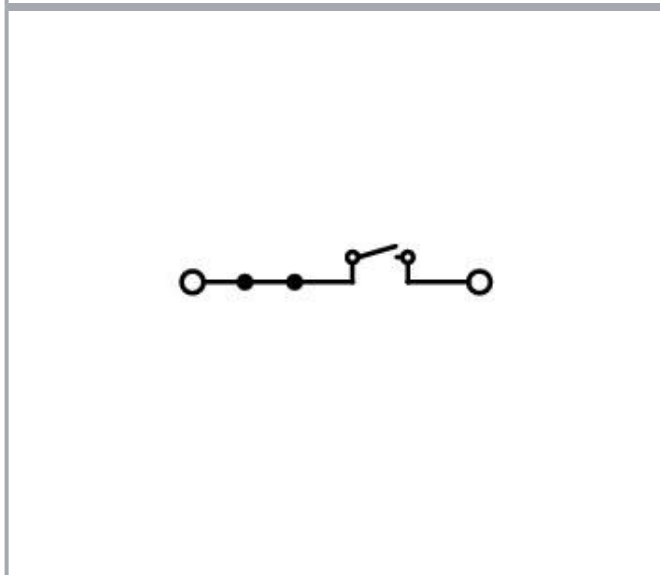
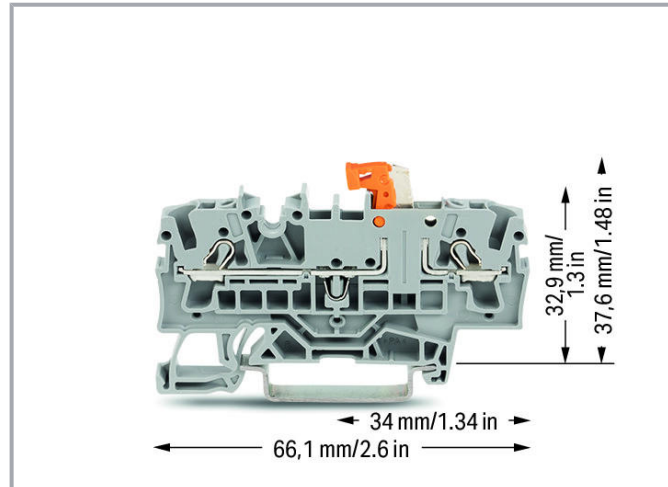
## Datenblatt | Artikelnummer: 2002-1671

2-Leiter-Trenn- und Messklemme; mit Prüfmöglichkeit; Trennmesserhalter orange; für Tragschiene 35 x 15 und 35 x 7,5; 2,5 mm<sup>2</sup>; Push-in CAGE CLAMP®; 2,50 mm<sup>2</sup>; grau

[www.wago.com/2002-1671](http://www.wago.com/2002-1671)



Farbe: ■



## Daten

### Elektrische Daten

Änderungen vorbehalten. Bitte beachten Sie auch die weitere Produktdokumentation!

WAGO Kontakttechnik GmbH & Co. KG  
Hansastr. 27  
32423 Minden  
Telefon: +49571 887-0 | Fax: +49571 887-169  
E-Mail: [info.de@wago.com](mailto:info.de@wago.com) | Web: [www.wago.com](http://www.wago.com)

Haben Sie Fragen zu unseren Produkten?  
Wir stehen Ihnen telefonisch unter +43 1 615 07 80 gern zur Verfügung.

### Bemessungsdaten gemäß IEC/EN

Bemessungsdaten gemäß	IEC/EN 60947-7-1
Bemessungsspannung (III / 3)	400 V
Bemessungsstoßspannung (III / 3)	6 kV
Bemessungsstrom	16 A
Legende Bemessungsdaten	(III / 3) ≙ Überspannungskategorie III / Verschmutzungsgrad 3

### Bemessungsdaten gemäß UL

Approbationsdaten gemäß	UL 1059
Bemessungsspannung UL (Use Group B)	300 V
Bemessungsstrom UL (Use Group B)	15 A
Bemessungsspannung UL (Use Group C)	300 V
Bemessungsstrom UL (Use Group C)	15 A

### Bemessungsdaten gemäß CSA

Approbationsdaten gemäß	C22.2 No 158
Bemessungsspannung CSA (Use Group B)	300 V
Bemessungsstrom CSA (Use Group B)	15 A
Bemessungsspannung CSA (Use Group C)	300 V
Bemessungsstrom CSA (Use Group C)	15 A

### Ex-Angaben

Bemessungsspannung EN (Ex e II)	440 V
Bemessungsstrom (Ex e II)	17 A

### Anschlussdaten

Anschlusstechnik	Push-in CAGE CLAMP®
Betätigungsart	Push-in Betätigungswerkzeug
Anschließbare Leiterwerkstoffe	Kupfer
Nennquerschnitt	2,5 mm <sup>2</sup>
Eindrähtiger Leiter	0,25 ... 4 mm <sup>2</sup> / 22 ... 12 AWG
Eindrähtiger Leiter; direkt steckbar	0,75 ... 4 mm <sup>2</sup> / 18 ... 12 AWG
Feindrähtiger Leiter	0,25 ... 4 mm <sup>2</sup> / 22 ... 12 AWG
Feindrähtiger Leiter; mit Aderendhülse mit Kunststoffkragen	0,25 ... 2,5 mm <sup>2</sup> / 22 ... 14 AWG

Änderungen vorbehalten. Bitte beachten Sie auch die weitere Produktdokumentation!



Feindrähtiger Leiter; mit Aderendhülse, direkt steckbar	1 ... 2,5 mm <sup>2</sup> / 18 ... 14 AWG
Hinweis (Leiterquerschnitt)	Je nach Beschaffenheit des Leiters kann auch ein Leiter geringeren Querschnitts direkt steckbar sein.
Abisolierlänge	10 ... 12 mm / 0.39 ... 0.47 inch
Gesamte Anzahl der Klemmstellen	2
Gesamte Anzahl der Potentiale	2
Anzahl der Ebenen	1
Verdrahtungsrichtung	Frontverdrahtung
Anzahl Brückeraufnahmen	2

### Geometrische Daten

Breite	5,2 mm / 0.205 inch
Höhe	66,1 mm / 2.602 inch
Tiefe ab Oberkante Tragschiene	32,9 mm / 1.295 inch

### Mechanische Daten

Bauform	horizontale Bauform
Montageart	Tragschiene 35
Beschriftungsebene	Mitten-/Seitliche Beschriftung

### Werkstoffdaten

Farbe	grau
Isolierwerkstoff	Polyamid (PA66)
Brennbarkeitsklasse gemäß UL 94	V0
Brandlast	0,151 MJ
Gewicht	7,5 g

### Kaufmännische Daten

Produktgruppe	22 (TOPJOB S Reihenklemmen)
eCl@ss 10.0	27-14-11-26
eCl@ss 9.0	27-14-11-26
ETIM 7.0	EC000902
ETIM 6.0	EC000902
Verpackungsart	Karton
Ursprungsland	CN
GTIN	4045454974794
Zolltarifnummer	85365080900





Änderungen vorbehalten. Bitte beachten Sie auch die weitere Produktdokumentation!

WAGO Kontakttechnik GmbH & Co. KG  
 Hansastr. 27  
 32423 Minden  
 Telefon: +49571 887-0 | Fax: +49571 887-169  
 E-Mail: [info.de@wago.com](mailto:info.de@wago.com) | Web: [www.wago.com](http://www.wago.com)




Haben Sie Fragen zu unseren Produkten?  
 Wir stehen Ihnen telefonisch unter +43 1 615 07 80 gern zur Verfügung.

## Zulassungen / Zertifikate


### Ex-Zulassungen

Logo	Zulassung	Norm	Zertifikatsname
	<b>AEx</b> Underwriters Laboratories Inc.	UL 60079	20190704-E185892
	<b>ATEX</b> KIWA Netherlands B.V.	EN 60079	KIWA 17ATEX0030 U
	<b>CCCEX</b> CQST/CNEX	CNCA-C23-01	2020312313000180
	<b>IECEX</b> KIWA Netherlands B.V.	EN 60079	IECEX KIWA 17.0014 U

### Länderspezifische Zulassungen

Logo	Zulassung	Norm	Zertifikatsname
	<b>CCA</b> DEKRA Certification B.V.	EN 60947	NTR NL 7730
	<b>CCA</b> DEKRA Certification B.V.	C22.2 No. 158	1536069
	<b>KEMA/KEUR</b> DEKRA Certification B.V.	EN 60947	71-107687

### Schiff Zulassungen

Logo	Zulassung	Norm	Zertifikatsname
	<b>ABS</b> American Bureau of Shipping	EN 60947	20- HG1941090- PDA
	<b>DNV GL</b>	-	TAE00001V2

Änderungen vorbehalten. Bitte beachten Sie auch die weitere Produktdokumentation!



Det Norske Veritas, Germanischer Lloyd




LR  
Lloyds Register

EN 60947



91/20112 (E9)

#### UL-Zulassungen

Logo	Zulassung	Norm	Zertifikatsname
	UL Underwriters Laboratories Inc.	UL 1059	E45172







#### Notwendiges Zubehör

##### Abschlussplatte

	<b>Art-Nr.: 2002-1691</b> Abschluss- und Zwischenplatte; 1 mm dick; grau	<a href="http://www.wago.com/2002-1691">www.wago.com/2002-1691</a>
	<b>Art-Nr.: 2002-1692</b> Abschluss- und Zwischenplatte; 1 mm dick; orange	<a href="http://www.wago.com/2002-1692">www.wago.com/2002-1692</a>

#### Optionales Zubehör

##### Beschriftungsmaterial

	<b>Art-Nr.: 2002-121</b> Adapter; grau	<a href="http://www.wago.com/2002-121">www.wago.com/2002-121</a>
	<b>Art-Nr.: 2002-161</b> Adapter; grau	<a href="http://www.wago.com/2002-161">www.wago.com/2002-161</a>
	<b>Art-Nr.: 2009-110</b> Beschriftungstreifen; für Smart Printer; auf Rolle; nicht dehnbar; unbedruckt; aufrastbar; weiß	<a href="http://www.wago.com/2009-110">www.wago.com/2009-110</a>
	<b>Art-Nr.: 2009-115</b> WMB-Inline; für Smart Printer; 1500 Stück auf Rolle; dehnbar 5 - 5,2 mm; unbedruckt; aufrastbar; weiß	<a href="http://www.wago.com/2009-115">www.wago.com/2009-115</a>
	<b>Art-Nr.: 2009-115/000-002</b> WMB-Inline; für Smart Printer; 1500 Stück auf Rolle; dehnbar 5 - 5,2 mm; unbedruckt; aufrastbar; gelb	<a href="http://www.wago.com/2009-115/000-002">www.wago.com/2009-115/000-002</a>
	<b>Art-Nr.: 2009-115/000-005</b> WMB-Inline; für Smart Printer; 1500 Stück auf Rolle; dehnbar 5 - 5,2 mm; unbedruckt; aufrastbar; rot	<a href="http://www.wago.com/2009-115/000-005">www.wago.com/2009-115/000-005</a>

Änderungen vorbehalten. Bitte beachten Sie auch die weitere Produktdokumentation!

WAGO Kontakttechnik GmbH & Co. KG  
Hansastr. 27  
32423 Minden  
Telefon: +49571 887-0 | Fax: +49571 887-169  
E-Mail: [info.de@wago.com](mailto:info.de@wago.com) | Web: [www.wago.com](http://www.wago.com)

Haben Sie Fragen zu unseren Produkten?  
Wir stehen Ihnen telefonisch unter +43 1 615 07 80 gern zur Verfügung.


















* Art-Nr.: 2009-115/000-006 WMB-Inline; für Smart Printer; 1500 Stück auf Rolle; dehnbar 5 - 5,2 mm; unbedruckt; aufrastbar; blau	<a href="http://www.wago.com/2009-115/000-006">www.wago.com/2009-115/000-006</a>
* Art-Nr.: 2009-115/000-007 WMB-Inline; für Smart Printer; 1500 Stück auf Rolle; dehnbar 5 - 5,2 mm; unbedruckt; aufrastbar; grau	<a href="http://www.wago.com/2009-115/000-007">www.wago.com/2009-115/000-007</a>
* Art-Nr.: 2009-115/000-012 WMB-Inline; für Smart Printer; 1500 Stück auf Rolle; dehnbar 5 - 5,2 mm; unbedruckt; aufrastbar; orange	<a href="http://www.wago.com/2009-115/000-012">www.wago.com/2009-115/000-012</a>
* Art-Nr.: 2009-115/000-017 WMB-Inline; für Smart Printer; 1500 Stück auf Rolle; dehnbar 5 - 5,2 mm; unbedruckt; aufrastbar; hellgrün	<a href="http://www.wago.com/2009-115/000-017">www.wago.com/2009-115/000-017</a>
* Art-Nr.: 2009-115/000-023 WMB-Inline; für Smart Printer; 1500 Stück auf Rolle; dehnbar 5 - 5,2 mm; unbedruckt; aufrastbar; grün	<a href="http://www.wago.com/2009-115/000-023">www.wago.com/2009-115/000-023</a>
* Art-Nr.: 2009-115/000-024 WMB-Inline; für Smart Printer; 1500 Stück auf Rolle; dehnbar 5 - 5,2 mm; unbedruckt; aufrastbar; violett	<a href="http://www.wago.com/2009-115/000-024">www.wago.com/2009-115/000-024</a>
/ Art-Nr.: 2009-145 Mini-WSB Inline; für Smart Printer; 1700 Stück auf Rolle; dehnbar 5 - 5,2 mm; unbedruckt; aufrastbar; weiß	<a href="http://www.wago.com/2009-145">www.wago.com/2009-145</a>
/ Art-Nr.: 2009-145/000-002 Mini-WSB Inline; für Smart Printer; 1700 Stück auf Rolle; dehnbar 5 - 5,2 mm; unbedruckt; aufrastbar; gelb	<a href="http://www.wago.com/2009-145/000-002">www.wago.com/2009-145/000-002</a>
/ Art-Nr.: 2009-145/000-005 Mini-WSB Inline; für Smart Printer; 1700 Stück auf Rolle; dehnbar 5 - 5,2 mm; unbedruckt; aufrastbar; rot	<a href="http://www.wago.com/2009-145/000-005">www.wago.com/2009-145/000-005</a>
/ Art-Nr.: 2009-145/000-006 Mini-WSB Inline; für Smart Printer; 1700 Stück auf Rolle; dehnbar 5 - 5,2 mm; unbedruckt; aufrastbar; blau	<a href="http://www.wago.com/2009-145/000-006">www.wago.com/2009-145/000-006</a>
/ Art-Nr.: 2009-145/000-007 Mini-WSB Inline; für Smart Printer; 1700 Stück auf Rolle; dehnbar 5 - 5,2 mm; unbedruckt; aufrastbar; grau	<a href="http://www.wago.com/2009-145/000-007">www.wago.com/2009-145/000-007</a>
/ Art-Nr.: 2009-145/000-012 Mini-WSB Inline; für Smart Printer; 1700 Stück auf Rolle; dehnbar 5 - 5,2 mm; unbedruckt; aufrastbar; orange	<a href="http://www.wago.com/2009-145/000-012">www.wago.com/2009-145/000-012</a>
/ Art-Nr.: 2009-145/000-023 Mini-WSB Inline; für Smart Printer; 1700 Stück auf Rolle; dehnbar 5 - 5,2 mm; unbedruckt; aufrastbar; grün	<a href="http://www.wago.com/2009-145/000-023">www.wago.com/2009-145/000-023</a>

Art-Nr.: 2009-145/000-024

Änderungen vorbehalten. Bitte beachten Sie auch die weitere Produktdokumentation!

WAGO Kontakttechnik GmbH & Co. KG  
 Hansastr. 27  
 32423 Minden  
 Telefon: +49571 887-0 | Fax: +49571 887-169  
 E-Mail: [info.de@wago.com](mailto:info.de@wago.com) | Web: [www.wago.com](http://www.wago.com)














Haben Sie Fragen zu unseren Produkten?  
 Wir stehen Ihnen telefonisch unter +43 1 615 07 80 gern zur Verfügung.

	Mini-WSB Inline; für Smart Printer; 1700 Stück auf Rolle; dehnbar 5 - 5,2 mm; unbedruckt; aufrastbar; violett	<a href="http://www.wago.com/2009-145/000-024">www.wago.com/2009-145/000-024</a>
	<b>Art-Nr.: 2009-191</b> Gruppenschildträger	<a href="http://www.wago.com/2009-191">www.wago.com/2009-191</a>
	<b>Art-Nr.: 2009-192</b> Gruppenschildträger	<a href="http://www.wago.com/2009-192">www.wago.com/2009-192</a>
	<b>Art-Nr.: 2009-193</b> Gruppenschildträger	<a href="http://www.wago.com/2009-193">www.wago.com/2009-193</a>
	<b>Art-Nr.: 2009-198</b> Adapter; grau	<a href="http://www.wago.com/2009-198">www.wago.com/2009-198</a>
	<b>Art-Nr.: 248-501</b> Mini-WSB-Beschriftungskarte; als Karte; nicht dehnbar; unbedruckt; aufrastbar; weiß	<a href="http://www.wago.com/248-501">www.wago.com/248-501</a>
	<b>Art-Nr.: 248-501/000-002</b> Mini-WSB-Beschriftungskarte; als Karte; nicht dehnbar; unbedruckt; aufrastbar; gelb	<a href="http://www.wago.com/248-501/000-002">www.wago.com/248-501/000-002</a>
	<b>Art-Nr.: 248-501/000-005</b> Mini-WSB-Beschriftungskarte; als Karte; nicht dehnbar; unbedruckt; aufrastbar; rot	<a href="http://www.wago.com/248-501/000-005">www.wago.com/248-501/000-005</a>
	<b>Art-Nr.: 248-501/000-006</b> Mini-WSB-Beschriftungskarte; als Karte; nicht dehnbar; unbedruckt; aufrastbar; blau	<a href="http://www.wago.com/248-501/000-006">www.wago.com/248-501/000-006</a>
	<b>Art-Nr.: 248-501/000-007</b> Mini-WSB-Beschriftungskarte; als Karte; nicht dehnbar; unbedruckt; aufrastbar; grau	<a href="http://www.wago.com/248-501/000-007">www.wago.com/248-501/000-007</a>
	<b>Art-Nr.: 248-501/000-012</b> Mini-WSB-Beschriftungskarte; als Karte; nicht dehnbar; unbedruckt; aufrastbar; orange	<a href="http://www.wago.com/248-501/000-012">www.wago.com/248-501/000-012</a>
	<b>Art-Nr.: 248-501/000-017</b> Mini-WSB-Beschriftungskarte; als Karte; nicht dehnbar; unbedruckt; aufrastbar; hellgrün	<a href="http://www.wago.com/248-501/000-017">www.wago.com/248-501/000-017</a>
	<b>Art-Nr.: 248-501/000-023</b> Mini-WSB-Beschriftungskarte; als Karte; nicht dehnbar; unbedruckt; aufrastbar; grün	<a href="http://www.wago.com/248-501/000-023">www.wago.com/248-501/000-023</a>
	<b>Art-Nr.: 248-501/000-024</b> Mini-WSB-Beschriftungskarte; als Karte; nicht dehnbar; unbedruckt; aufrastbar; violett	<a href="http://www.wago.com/248-501/000-024">www.wago.com/248-501/000-024</a>
	<b>Art-Nr.: 793-501</b> WMB-Beschriftungskarte; als Karte; nicht dehnbar; unbedruckt; aufrastbar; weiß	<a href="http://www.wago.com/793-501">www.wago.com/793-501</a>

Änderungen vorbehalten. Bitte beachten Sie auch die weitere Produktdokumentation!

WAGO Kontakttechnik GmbH & Co. KG  
 Hansastr. 27  
 32423 Minden  
 Telefon: +49571 887-0 | Fax: +49571 887-169  
 E-Mail: [info.de@wago.com](mailto:info.de@wago.com) | Web: [www.wago.com](http://www.wago.com)




Haben Sie Fragen zu unseren Produkten?  
 Wir stehen Ihnen telefonisch unter +43 1 615 07 80 gern zur Verfügung.

	<b>Art-Nr.: 793-501/000-002</b> WMB-Beschriftungskarte; als Karte; nicht dehnbar; unbedruckt; aufrastbar; gelb	<a href="http://www.wago.com/793-501/000-002">www.wago.com/793-501/000-002</a>
	<b>Art-Nr.: 793-501/000-005</b> WMB-Beschriftungskarte; als Karte; nicht dehnbar; unbedruckt; aufrastbar; rot	<a href="http://www.wago.com/793-501/000-005">www.wago.com/793-501/000-005</a>
	<b>Art-Nr.: 793-501/000-006</b> WMB-Beschriftungskarte; als Karte; nicht dehnbar; unbedruckt; aufrastbar; blau	<a href="http://www.wago.com/793-501/000-006">www.wago.com/793-501/000-006</a>
	<b>Art-Nr.: 793-501/000-007</b> WMB-Beschriftungskarte; als Karte; nicht dehnbar; unbedruckt; aufrastbar; grau	<a href="http://www.wago.com/793-501/000-007">www.wago.com/793-501/000-007</a>
	<b>Art-Nr.: 793-501/000-012</b> WMB-Beschriftungskarte; als Karte; nicht dehnbar; unbedruckt; aufrastbar; orange	<a href="http://www.wago.com/793-501/000-012">www.wago.com/793-501/000-012</a>
	<b>Art-Nr.: 793-501/000-017</b> WMB-Beschriftungskarte; als Karte; nicht dehnbar; unbedruckt; aufrastbar; hellgrün	<a href="http://www.wago.com/793-501/000-017">www.wago.com/793-501/000-017</a>
	<b>Art-Nr.: 793-501/000-023</b> WMB-Beschriftungskarte; als Karte; nicht dehnbar; unbedruckt; aufrastbar; grün	<a href="http://www.wago.com/793-501/000-023">www.wago.com/793-501/000-023</a>
	<b>Art-Nr.: 793-501/000-024</b> WMB-Beschriftungskarte; als Karte; nicht dehnbar; unbedruckt; aufrastbar; violett	<a href="http://www.wago.com/793-501/000-024">www.wago.com/793-501/000-024</a>
	<b>Art-Nr.: 793-5501</b> WMB-Beschriftungskarte; als Karte; für Klemmenbreite 5 - 17,5 mm; dehnbar 5 - 5,2 mm; unbedruckt; aufrastbar; weiß	<a href="http://www.wago.com/793-5501">www.wago.com/793-5501</a>
	<b>Art-Nr.: 793-5501/000-002</b> WMB-Beschriftungskarte; als Karte; für Klemmenbreite 5 - 17,5 mm; dehnbar 5 - 5,2 mm; unbedruckt; aufrastbar; gelb	<a href="http://www.wago.com/793-5501/000-002">www.wago.com/793-5501/000-002</a>
	<b>Art-Nr.: 793-5501/000-005</b> WMB-Beschriftungskarte; als Karte; für Klemmenbreite 5 - 17,5 mm; dehnbar 5 - 5,2 mm; unbedruckt; aufrastbar; rot	<a href="http://www.wago.com/793-5501/000-005">www.wago.com/793-5501/000-005</a>
	<b>Art-Nr.: 793-5501/000-006</b> WMB-Beschriftungskarte; als Karte; für Klemmenbreite 5 - 17,5 mm; dehnbar 5 - 5,2 mm; unbedruckt; aufrastbar; blau	<a href="http://www.wago.com/793-5501/000-006">www.wago.com/793-5501/000-006</a>
	<b>Art-Nr.: 793-5501/000-007</b> WMB-Beschriftungskarte; als Karte; für Klemmenbreite 5 - 17,5 mm; dehnbar 5 - 5,2 mm; unbedruckt; aufrastbar; grau	<a href="http://www.wago.com/793-5501/000-007">www.wago.com/793-5501/000-007</a>
	<b>Art-Nr.: 793-5501/000-012</b>	

Änderungen vorbehalten. Bitte beachten Sie auch die weitere Produktdokumentation!

	WMB-Beschriftungskarte; als Karte; für Klemmenbreite 5 - 17,5 mm; dehnbar 5 - 5,2 mm; unbedruckt; aufrastbar; orange	<a href="http://www.wago.com/793-5501/000-012">www.wago.com/793-5501/000-012</a>
	<b>Art-Nr.: 793-5501/000-014</b> WMB-Beschriftungskarte; als Karte; für Klemmenbreite 5 - 17,5 mm; dehnbar 5 - 5,2 mm; unbedruckt; aufrastbar; braun	<a href="http://www.wago.com/793-5501/000-014">www.wago.com/793-5501/000-014</a>
	<b>Art-Nr.: 793-5501/000-017</b> WMB-Beschriftungskarte; als Karte; für Klemmenbreite 5 - 17,5 mm; dehnbar 5 - 5,2 mm; unbedruckt; aufrastbar; grün	<a href="http://www.wago.com/793-5501/000-017">www.wago.com/793-5501/000-017</a>
	<b>Art-Nr.: 793-5501/000-023</b> WMB-Beschriftungskarte; als Karte; für Klemmenbreite 5 - 17,5 mm; dehnbar 5 - 5,2 mm; unbedruckt; aufrastbar; hellgrün	<a href="http://www.wago.com/793-5501/000-023">www.wago.com/793-5501/000-023</a>
	<b>Art-Nr.: 793-5501/000-024</b> WMB-Beschriftungskarte; als Karte; für Klemmenbreite 5 - 17,5 mm; dehnbar 5 - 5,2 mm; unbedruckt; aufrastbar; violett	<a href="http://www.wago.com/793-5501/000-024">www.wago.com/793-5501/000-024</a>

**Aderendhülse**
















	<b>Art-Nr.: 216-241</b> Aderendhülse; Hülse für 0,5 mm <sup>2</sup> / AWG 20; mit Kunststoffkragen; galvanisch verzinkt; Elektrolytkupfer; gasdicht aufgecrimpt; gemäß DIN 46228, Teil 4/09.90; weiß	<a href="http://www.wago.com/216-241">www.wago.com/216-241</a>
	<b>Art-Nr.: 216-242</b> Aderendhülse; Hülse für 0,75 mm <sup>2</sup> / AWG 18; mit Kunststoffkragen; galvanisch verzinkt; Elektrolytkupfer; gasdicht aufgecrimpt; gemäß DIN 46228, Teil 4/09.90; grau	<a href="http://www.wago.com/216-242">www.wago.com/216-242</a>
	<b>Art-Nr.: 216-243</b> Aderendhülse; Hülse für 1 mm <sup>2</sup> / AWG 18; mit Kunststoffkragen; galvanisch verzinkt; Elektrolytkupfer; gasdicht aufgecrimpt; gemäß DIN 46228, Teil 4/09.90; rot	<a href="http://www.wago.com/216-243">www.wago.com/216-243</a>
	<b>Art-Nr.: 216-244</b> Aderendhülse; Hülse für 1,5 mm <sup>2</sup> / AWG 16; mit Kunststoffkragen; galvanisch verzinkt; Elektrolytkupfer; gasdicht aufgecrimpt; gemäß DIN 46228, Teil 4/09.90; schwarz	<a href="http://www.wago.com/216-244">www.wago.com/216-244</a>
	<b>Art-Nr.: 216-246</b> Aderendhülse; Hülse für 2,5 mm <sup>2</sup> / AWG 14; mit Kunststoffkragen; galvanisch verzinkt; Elektrolytkupfer; gasdicht aufgecrimpt; gemäß DIN 46228, Teil 4/09.90; blau	<a href="http://www.wago.com/216-246">www.wago.com/216-246</a>
	<b>Art-Nr.: 216-262</b> Aderendhülse; Hülse für 0,75 mm <sup>2</sup> / AWG 18; mit Kunststoffkragen; galvanisch verzinkt; Elektrolytkupfer; gasdicht aufgecrimpt; gemäß DIN 46228, Teil 4/09.90; grau	<a href="http://www.wago.com/216-262">www.wago.com/216-262</a>
	<b>Art-Nr.: 216-263</b> Aderendhülse; Hülse für 1 mm <sup>2</sup> / AWG 18; mit Kunststoffkragen; galvanisch verzinkt; Elektrolytkupfer; gasdicht aufgecrimpt; gemäß DIN 46228, Teil 4/09.90; rot	<a href="http://www.wago.com/216-263">www.wago.com/216-263</a>
	<b>Art-Nr.: 216-264</b> Aderendhülse; Hülse für 1,5 mm <sup>2</sup> / AWG 16; mit Kunststoffkragen; galvanisch verzinkt; Elektrolytkupfer; gasdicht aufgecrimpt; gemäß DIN 46228, Teil 4/09.90; schwarz	<a href="http://www.wago.com/216-264">www.wago.com/216-264</a>
	<b>Art-Nr.: 216-266</b> Aderendhülse; Hülse für 2,5 mm <sup>2</sup> / AWG 14; mit Kunststoffkragen; galvanisch verzinkt; Elektrolytkupfer; gasdicht aufgecrimpt; gemäß DIN 46228, Teil 4/09.90; blau	<a href="http://www.wago.com/216-266">www.wago.com/216-266</a>

**Brücker**







Änderungen vorbehalten. Bitte beachten Sie auch die weitere Produktdokumentation!

WAGO Kontakttechnik GmbH & Co. KG  
 Hansastr. 27  
 32423 Minden  
 Telefon: +49571 887-0 | Fax: +49571 887-169  
 E-Mail: [info.de@wago.com](mailto:info.de@wago.com) | Web: [www.wago.com](http://www.wago.com)

Haben Sie Fragen zu unseren Produkten?  
 Wir stehen Ihnen telefonisch unter +43 1 615 07 80 gern zur Verfügung.

	<b>Art-Nr.: 2002-400</b> Endlosbrücker; 2-fach; isoliert; lichtgrau	<a href="http://www.wago.com/2002-400">www.wago.com/2002-400</a>
	<b>Art-Nr.: 2002-402</b> Brücker; 2-fach; isoliert; lichtgrau	<a href="http://www.wago.com/2002-402">www.wago.com/2002-402</a>
	<b>Art-Nr.: 2002-402/000-005</b> Brücker; 2-fach; isoliert; rot	<a href="http://www.wago.com/2002-402/000-005">www.wago.com/2002-402/000-005</a>
	<b>Art-Nr.: 2002-402/000-006</b> Brücker; 2-fach; isoliert; blau	<a href="http://www.wago.com/2002-402/000-006">www.wago.com/2002-402/000-006</a>
	<b>Art-Nr.: 2002-403</b> Brücker; 3-fach; isoliert; lichtgrau	<a href="http://www.wago.com/2002-403">www.wago.com/2002-403</a>
	<b>Art-Nr.: 2002-403/000-005</b> Brücker; 3-fach; isoliert; rot	<a href="http://www.wago.com/2002-403/000-005">www.wago.com/2002-403/000-005</a>
	<b>Art-Nr.: 2002-403/000-006</b> Brücker; 3-fach; isoliert; blau	<a href="http://www.wago.com/2002-403/000-006">www.wago.com/2002-403/000-006</a>
	<b>Art-Nr.: 2002-404</b> Brücker; 4-fach; isoliert; lichtgrau	<a href="http://www.wago.com/2002-404">www.wago.com/2002-404</a>
	<b>Art-Nr.: 2002-404/000-005</b> Brücker; 4-fach; isoliert; rot	<a href="http://www.wago.com/2002-404/000-005">www.wago.com/2002-404/000-005</a>
	<b>Art-Nr.: 2002-404/000-006</b> Brücker; 4-fach; isoliert; blau	<a href="http://www.wago.com/2002-404/000-006">www.wago.com/2002-404/000-006</a>
	<b>Art-Nr.: 2002-405</b> Brücker; 5-fach; isoliert; lichtgrau	<a href="http://www.wago.com/2002-405">www.wago.com/2002-405</a>
	<b>Art-Nr.: 2002-405/000-005</b> Brücker; 5-fach; isoliert; rot	<a href="http://www.wago.com/2002-405/000-005">www.wago.com/2002-405/000-005</a>
	<b>Art-Nr.: 2002-405/000-006</b> Brücker; 5-fach; isoliert; blau	<a href="http://www.wago.com/2002-405/000-006">www.wago.com/2002-405/000-006</a>
	<b>Art-Nr.: 2002-405/011-000</b> Sternbrücker; 3-fach; isoliert; lichtgrau	<a href="http://www.wago.com/2002-405/011-000">www.wago.com/2002-405/011-000</a>
	<b>Art-Nr.: 2002-406</b> Brücker; 6-fach; isoliert; lichtgrau	<a href="http://www.wago.com/2002-406">www.wago.com/2002-406</a>
















Änderungen vorbehalten. Bitte beachten Sie auch die weitere Produktdokumentation!

	<b>Art-Nr.: 2002-406/000-005</b> Brücker; 6-fach; isoliert; rot	<a href="http://www.wago.com/2002-406/000-005">www.wago.com/2002-406/000-005</a>
	<b>Art-Nr.: 2002-406/000-006</b> Brücker; 6-fach; isoliert; blau	<a href="http://www.wago.com/2002-406/000-006">www.wago.com/2002-406/000-006</a>
	<b>Art-Nr.: 2002-406/020-000</b> Dreieckbrücker; isoliert; lichtgrau	<a href="http://www.wago.com/2002-406/020-000">www.wago.com/2002-406/020-000</a>
	<b>Art-Nr.: 2002-407</b> Brücker; 7-fach; isoliert; lichtgrau	<a href="http://www.wago.com/2002-407">www.wago.com/2002-407</a>
	<b>Art-Nr.: 2002-407/000-005</b> Brücker; 7-fach; isoliert; rot	<a href="http://www.wago.com/2002-407/000-005">www.wago.com/2002-407/000-005</a>
	<b>Art-Nr.: 2002-407/000-006</b> Brücker; 7-fach; isoliert; blau	<a href="http://www.wago.com/2002-407/000-006">www.wago.com/2002-407/000-006</a>
	<b>Art-Nr.: 2002-408</b> Brücker; 8-fach; isoliert; lichtgrau	<a href="http://www.wago.com/2002-408">www.wago.com/2002-408</a>
	<b>Art-Nr.: 2002-408/000-005</b> Brücker; 8-fach; isoliert; rot	<a href="http://www.wago.com/2002-408/000-005">www.wago.com/2002-408/000-005</a>
	<b>Art-Nr.: 2002-408/000-006</b> Brücker; 8-fach; isoliert; blau	<a href="http://www.wago.com/2002-408/000-006">www.wago.com/2002-408/000-006</a>
	<b>Art-Nr.: 2002-409</b> Brücker; 9-fach; isoliert; lichtgrau	<a href="http://www.wago.com/2002-409">www.wago.com/2002-409</a>
	<b>Art-Nr.: 2002-409/000-005</b> Brücker; 9-fach; isoliert; rot	<a href="http://www.wago.com/2002-409/000-005">www.wago.com/2002-409/000-005</a>
	<b>Art-Nr.: 2002-409/000-006</b> Brücker; 9-fach; isoliert; blau	<a href="http://www.wago.com/2002-409/000-006">www.wago.com/2002-409/000-006</a>
	<b>Art-Nr.: 2002-410</b> Brücker; 10-fach; isoliert; lichtgrau	<a href="http://www.wago.com/2002-410">www.wago.com/2002-410</a>
	<b>Art-Nr.: 2002-410/000-005</b> Brücker; 10-fach; isoliert; rot	<a href="http://www.wago.com/2002-410/000-005">www.wago.com/2002-410/000-005</a>

















Änderungen vorbehalten. Bitte beachten Sie auch die weitere Produktdokumentation!

WAGO Kontakttechnik GmbH & Co. KG  
Hansastr. 27  
32423 Minden  
Telefon: +49571 887-0 | Fax: +49571 887-169  
E-Mail: [info.de@wago.com](mailto:info.de@wago.com) | Web: [www.wago.com](http://www.wago.com)


















Haben Sie Fragen zu unseren Produkten?  
Wir stehen Ihnen telefonisch unter +43 1 615 07 80 gern zur Verfügung.

	<b>Art-Nr.: 2002-410/000-006</b> Brücker; 10-fach; isoliert; blau	<a href="http://www.wago.com/2002-410/000-006">www.wago.com/2002-410/000-006</a>
	<b>Art-Nr.: 2002-423</b> Endlosbrücker; von 1 auf 3; isoliert; lichtgrau	<a href="http://www.wago.com/2002-423">www.wago.com/2002-423</a>
	<b>Art-Nr.: 2002-423/000-005</b> Endlosbrücker; von 1 auf 3; isoliert; rot	<a href="http://www.wago.com/2002-423/000-005">www.wago.com/2002-423/000-005</a>
	<b>Art-Nr.: 2002-423/000-006</b> Endlosbrücker; von 1 auf 3; isoliert; blau	<a href="http://www.wago.com/2002-423/000-006">www.wago.com/2002-423/000-006</a>
	<b>Art-Nr.: 2002-433</b> Brücker; von 1 auf 3; isoliert; lichtgrau	<a href="http://www.wago.com/2002-433">www.wago.com/2002-433</a>
	<b>Art-Nr.: 2002-434</b> Brücker; von 1 auf 4; isoliert; lichtgrau	<a href="http://www.wago.com/2002-434">www.wago.com/2002-434</a>
	<b>Art-Nr.: 2002-435</b> Brücker; von 1 auf 5; isoliert; lichtgrau	<a href="http://www.wago.com/2002-435">www.wago.com/2002-435</a>
	<b>Art-Nr.: 2002-436</b> Brücker; von 1 auf 6; isoliert; lichtgrau	<a href="http://www.wago.com/2002-436">www.wago.com/2002-436</a>
	<b>Art-Nr.: 2002-437</b> Brücker; von 1 auf 7; isoliert; lichtgrau	<a href="http://www.wago.com/2002-437">www.wago.com/2002-437</a>
	<b>Art-Nr.: 2002-438</b> Brücker; von 1 auf 8; isoliert; lichtgrau	<a href="http://www.wago.com/2002-438">www.wago.com/2002-438</a>
	<b>Art-Nr.: 2002-439</b> Brücker; von 1 auf 9; isoliert; lichtgrau	<a href="http://www.wago.com/2002-439">www.wago.com/2002-439</a>
	<b>Art-Nr.: 2002-440</b> Brücker; von 1 auf 10; isoliert; lichtgrau	<a href="http://www.wago.com/2002-440">www.wago.com/2002-440</a>
	<b>Art-Nr.: 2002-472</b> Schachtelbrücker; 2-fach; isoliert; lichtgrau	<a href="http://www.wago.com/2002-472">www.wago.com/2002-472</a>
	<b>Art-Nr.: 2002-473</b> Schachtelbrücker; 3-fach; isoliert; lichtgrau	<a href="http://www.wago.com/2002-473">www.wago.com/2002-473</a>
	<b>Art-Nr.: 2002-473/011-000</b> Schachtelbrücker; 2-fach; von 1 auf 3; isoliert; lichtgrau	<a href="http://www.wago.com/2002-473/011-000">www.wago.com/2002-473/011-000</a>
	<b>Art-Nr.: 2002-474</b> Schachtelbrücker; 4-fach; isoliert; lichtgrau	<a href="http://www.wago.com/2002-474">www.wago.com/2002-474</a>
	<b>Art-Nr.: 2002-475</b> Schachtelbrücker; 5-fach; isoliert; lichtgrau	<a href="http://www.wago.com/2002-475">www.wago.com/2002-475</a>

Änderungen vorbehalten. Bitte beachten Sie auch die weitere Produktdokumentation!

















	<b>Art-Nr.: 2002-475/011-000</b> Schachtelbrücker; 3-fach; isoliert; lichtgrau	<a href="http://www.wago.com/2002-475/011-000">www.wago.com/2002-475/011-000</a>
	<b>Art-Nr.: 2002-476</b> Schachtelbrücker; 6-fach; isoliert; lichtgrau	<a href="http://www.wago.com/2002-476">www.wago.com/2002-476</a>
	<b>Art-Nr.: 2002-477</b> Schachtelbrücker; 7-fach; isoliert; lichtgrau	<a href="http://www.wago.com/2002-477">www.wago.com/2002-477</a>
	<b>Art-Nr.: 2002-477/011-000</b> Schachtelbrücker; isoliert; lichtgrau	<a href="http://www.wago.com/2002-477/011-000">www.wago.com/2002-477/011-000</a>
	<b>Art-Nr.: 2002-478</b> Schachtelbrücker; 8-fach; isoliert; lichtgrau	<a href="http://www.wago.com/2002-478">www.wago.com/2002-478</a>
	<b>Art-Nr.: 2002-479</b> Schachtelbrücker; 9-fach; isoliert; lichtgrau	<a href="http://www.wago.com/2002-479">www.wago.com/2002-479</a>
	<b>Art-Nr.: 2002-479/011-000</b> Schachtelbrücker; isoliert; lichtgrau	<a href="http://www.wago.com/2002-479/011-000">www.wago.com/2002-479/011-000</a>
	<b>Art-Nr.: 2002-480</b> Schachtelbrücker; 10-fach; isoliert; lichtgrau	<a href="http://www.wago.com/2002-480">www.wago.com/2002-480</a>
	<b>Art-Nr.: 2002-481</b> Schachtelbrücker; 11-fach; isoliert; lichtgrau	<a href="http://www.wago.com/2002-481">www.wago.com/2002-481</a>
	<b>Art-Nr.: 2002-481/011-000</b> Schachtelbrücker; isoliert; lichtgrau	<a href="http://www.wago.com/2002-481/011-000">www.wago.com/2002-481/011-000</a>
	<b>Art-Nr.: 2002-482</b> Schachtelbrücker; 12-fach; isoliert; lichtgrau	<a href="http://www.wago.com/2002-482">www.wago.com/2002-482</a>
	<b>Art-Nr.: 210-103</b> Drahtkettenbrücker; isoliert; schwarz	<a href="http://www.wago.com/210-103">www.wago.com/210-103</a>
	<b>Art-Nr.: 210-123</b> Drahtkettenbrücker; isoliert; blau	<a href="http://www.wago.com/210-123">www.wago.com/210-123</a>
<b>Prüfen und Messen</b>		
	<b>Art-Nr.: 2002-511</b> Modularer TOPJOB®S-Steckverbinder; anreihbar; für Brückerschlitze; 1-polig; 2,50 mm <sup>2</sup> ; grau	<a href="http://www.wago.com/2002-511">www.wago.com/2002-511</a>
	<b>Art-Nr.: 2002-549</b> Blindmodul; anreihbar; zum Überspringen von z. B. gebrückten Klemmen; grau	<a href="http://www.wago.com/2002-549">www.wago.com/2002-549</a>
	<b>Art-Nr.: 2002-552</b> Modularer TOPJOB®S-Steckverbinder; anreihbar; für Brückerschlitze; 2-polig; 2,50 mm <sup>2</sup> ; grau	<a href="http://www.wago.com/2002-552">www.wago.com/2002-552</a>

Änderungen vorbehalten. Bitte beachten Sie auch die weitere Produktdokumentation!

	<b>Art-Nr.: 2002-553</b> Modularer TOPJOB®S-Steckverbinder; anreihbar; für Brückerschlitze; 3-polig; 2,50 mm <sup>2</sup> ; grau	<a href="http://www.wago.com/2002-553">www.wago.com/2002-553</a>
	<b>Art-Nr.: 2002-554</b> Modularer TOPJOB®S-Steckverbinder; anreihbar; für Brückerschlitze; 4-polig; 2,50 mm <sup>2</sup> ; grau	<a href="http://www.wago.com/2002-554">www.wago.com/2002-554</a>
	<b>Art-Nr.: 2002-555</b> Modularer TOPJOB®S-Steckverbinder; anreihbar; für Brückerschlitze; 5-polig; 2,50 mm <sup>2</sup> ; grau	<a href="http://www.wago.com/2002-555">www.wago.com/2002-555</a>
	<b>Art-Nr.: 2002-556</b> Modularer TOPJOB®S-Steckverbinder; anreihbar; für Brückerschlitze; 6-polig; 2,50 mm <sup>2</sup> ; grau	<a href="http://www.wago.com/2002-556">www.wago.com/2002-556</a>
	<b>Art-Nr.: 2002-557</b> Modularer TOPJOB®S-Steckverbinder; anreihbar; für Brückerschlitze; 7-polig; 2,50 mm <sup>2</sup> ; grau	<a href="http://www.wago.com/2002-557">www.wago.com/2002-557</a>
	<b>Art-Nr.: 2002-558</b> Modularer TOPJOB®S-Steckverbinder; anreihbar; für Brückerschlitze; 8-polig; 2,50 mm <sup>2</sup> ; grau	<a href="http://www.wago.com/2002-558">www.wago.com/2002-558</a>
	<b>Art-Nr.: 2002-559</b> Modularer TOPJOB®S-Steckverbinder; anreihbar; für Brückerschlitze; 9-polig; 2,50 mm <sup>2</sup> ; grau	<a href="http://www.wago.com/2002-559">www.wago.com/2002-559</a>
	<b>Art-Nr.: 2002-560</b> Modularer TOPJOB®S-Steckverbinder; anreihbar; für Brückerschlitze; 10-polig; 2,50 mm <sup>2</sup> ; grau	<a href="http://www.wago.com/2002-560">www.wago.com/2002-560</a>
	<b>Art-Nr.: 2002-611</b> TOPJOB®S-L-Prüfsteckermodul; anreihbar; 1-polig; 2,50 mm <sup>2</sup> ; grau	<a href="http://www.wago.com/2002-611">www.wago.com/2002-611</a>
	<b>Art-Nr.: 2002-649</b> TOPJOB®S-L-Blindmodul; anreihbar; zum Überspringen von z. B. gebrückten Klemmen; grau	<a href="http://www.wago.com/2002-649">www.wago.com/2002-649</a>
	<b>Art-Nr.: 2009-174</b> Prüfadapter; für Prüfstecker Ø 4 mm; zur Prüfung von TOPJOB®S-Reihenklemmen; grau	<a href="http://www.wago.com/2009-174">www.wago.com/2009-174</a>
	<b>Art-Nr.: 2009-182</b> Prüfabgriff; für max. 2,5 mm <sup>2</sup> ; für den werkzeuglosen Anschluss individueller Prüflleitungen von 0,08 mm - 2,5 mm; grau	<a href="http://www.wago.com/2009-182">www.wago.com/2009-182</a>
	<b>Art-Nr.: 210-136</b> Prüfstecker; Ø 2 mm; mit 500mm-Leitung; rot	<a href="http://www.wago.com/210-136">www.wago.com/210-136</a>
<b>Abschlussplatte</b>		
	<b>Art-Nr.: 209-191</b> Trennwand Ex e/Ex i; 3 mm dick; 120 mm breit; orange	<a href="http://www.wago.com/209-191">www.wago.com/209-191</a>
<b>Werkzeug</b>		
	<b>Art-Nr.: 210-658</b> Betätigungswerkzeug; Klinge 3,5 x 0,5 mm; mit teilisoliertem Schaft; abgewinkelt; kurz; mehrfarbig	<a href="http://www.wago.com/210-658">www.wago.com/210-658</a>
	<b>Art-Nr.: 210-720</b> Betätigungswerkzeug; Klinge 3,5 x 0,5 mm; mit teilisoliertem Schaft; mehrfarbig	<a href="http://www.wago.com/210-720">www.wago.com/210-720</a>
<b>Steckbarer Leitungsbrücker</b>		
	<b>Art-Nr.: 2009-412</b> Steckbarer Leitungsbrücker; isoliert; 60 mm lang; schwarz	<a href="http://www.wago.com/2009-412">www.wago.com/2009-412</a>

Änderungen vorbehalten. Bitte beachten Sie auch die weitere Produktdokumentation!



	<b>Art-Nr.: 2009-414</b> Steckbarer Leitungsbrücker; 1,5 mm <sup>2</sup> ; isoliert; 110 mm lang; schwarz	<a href="http://www.wago.com/2009-414">www.wago.com/2009-414</a>
	<b>Art-Nr.: 2009-414/000-005</b> Steckbarer Leitungsbrücker; 1,5 mm <sup>2</sup> ; isoliert; 110 mm lang; schwarz	<a href="http://www.wago.com/2009-414/000-005">www.wago.com/2009-414/000-005</a>
	<b>Art-Nr.: 2009-414/000-006</b> Steckbarer Leitungsbrücker; isoliert; 110 mm lang; schwarz	<a href="http://www.wago.com/2009-414/000-006">www.wago.com/2009-414/000-006</a>
	<b>Art-Nr.: 2009-416</b> Steckbarer Leitungsbrücker; 1,5 mm <sup>2</sup> ; isoliert; 250 mm lang; schwarz	<a href="http://www.wago.com/2009-416">www.wago.com/2009-416</a>
<b>Tragschiene</b>		
	<b>Art-Nr.: 210-112</b> Stahltragschiene; 35 x 7,5 mm; 1 mm dick; 2 m lang; gelocht; entsprechend EN 60715; Lochbreite 25 mm; Lochabstand 36 mm; silberfarben	<a href="http://www.wago.com/210-112">www.wago.com/210-112</a>
	<b>Art-Nr.: 210-113</b> Stahltragschiene; 35 x 7,5 mm; 1 mm dick; 2 m lang; ungelocht; entsprechend EN 60715; silberfarben	<a href="http://www.wago.com/210-113">www.wago.com/210-113</a>
	<b>Art-Nr.: 210-114</b> Stahltragschiene; 35 x 15 mm; 1,5 mm dick; 2 m lang; ungelocht; ähnlich EN 60715; silberfarben	<a href="http://www.wago.com/210-114">www.wago.com/210-114</a>
	<b>Art-Nr.: 210-115</b> Stahltragschiene; 35 x 7,5 mm; 1 mm dick; 2 m lang; gelocht; entsprechend EN 60715; Lochbreite 18 mm; Lochabstand 25 mm; silberfarben	<a href="http://www.wago.com/210-115">www.wago.com/210-115</a>
	<b>Art-Nr.: 210-118</b> Stahltragschiene; 35 x 15 mm; 2,3 mm dick; 2 m lang; ungelocht; entsprechend EN 60715; silberfarben	<a href="http://www.wago.com/210-118">www.wago.com/210-118</a>
	<b>Art-Nr.: 210-196</b> Aluminiumtragschiene; 35 x 8,2 mm; 1,6 mm dick; 2 m lang; ungelocht; ähnlich EN 60715; silberfarben	<a href="http://www.wago.com/210-196">www.wago.com/210-196</a>
	<b>Art-Nr.: 210-197</b> Stahltragschiene; 35 x 15 mm; 1,5 mm dick; 2 m lang; gelocht; ähnlich EN 60715; silberfarben	<a href="http://www.wago.com/210-197">www.wago.com/210-197</a>
	<b>Art-Nr.: 210-198</b> Kupfertragschiene; 35 x 15 mm; 2,3 mm dick; 2 m lang; ungelocht; entsprechend EN 60715; kupferfarben	<a href="http://www.wago.com/210-198">www.wago.com/210-198</a>
	<b>Art-Nr.: 210-504</b> Stahltragschiene; 35 x 7,5 mm; 1 mm dick; 2 m lang; gelocht; bandverzinkt; entsprechend EN 60715; silberfarben	<a href="http://www.wago.com/210-504">www.wago.com/210-504</a>
	<b>Art-Nr.: 210-505</b> Stahltragschiene; 35 x 7,5 mm; 1 mm dick; 2 m lang; ungelocht; bandverzinkt; entsprechend EN 60715; silberfarben	<a href="http://www.wago.com/210-505">www.wago.com/210-505</a>
	<b>Art-Nr.: 210-506</b> Stahltragschiene; 35 x 15 mm; 1,5 mm dick; 2 m lang; ungelocht; bandverzinkt; ähnlich EN 60715; silberfarben	<a href="http://www.wago.com/210-506">www.wago.com/210-506</a>
	<b>Art-Nr.: 210-508</b> Stahltragschiene; 35 x 15 mm; 1,5 mm dick; 2 m lang; gelocht; bandverzinkt; ähnlich EN 60715; silberfarben	<a href="http://www.wago.com/210-508">www.wago.com/210-508</a>


Änderungen vorbehalten. Bitte beachten Sie auch die weitere Produktdokumentation!

WAGO Kontakttechnik GmbH & Co. KG  
Hansastr. 27  
32423 Minden  
Telefon: +49571 887-0 | Fax: +49571 887-169  
E-Mail: [info.de@wago.com](mailto:info.de@wago.com) | Web: [www.wago.com](http://www.wago.com)


Haben Sie Fragen zu unseren Produkten?  
Wir stehen Ihnen telefonisch unter +43 1 615 07 80 gern zur Verfügung.




## Warnabdeckung

	<b>Art-Nr.: 2002-115</b> Warnabdeckung; mit schwarzem Blitzpfeil; für 5 Klemmen; gelb	<a href="http://www.wago.com/2002-115">www.wago.com/2002-115</a>
---	--	--

## Isolierungs-Stopp

	<b>Art-Nr.: 2002-171</b> Isolierungsstopp; 0,25 - 0,5 mm <sup>2</sup> ; 5 Stück / Strang; lichtgrau	<a href="http://www.wago.com/2002-171">www.wago.com/2002-171</a>
---	--	--

	<b>Art-Nr.: 2002-172</b> Isolierungsstopp; 0,75 - 1 mm <sup>2</sup> ; 5 Stück / Strang; dunkelgrau	<a href="http://www.wago.com/2002-172">www.wago.com/2002-172</a>
---	---	--

## Downloads

### Dokumentation

#### Ausschreibungstext

2002-1671 docx - Datei	23.04.2019	docx 15,7 kB	Download
---------------------------	------------	-----------------	----------

2002-1671 X81 - Datei	29.04.2019	xml 4,1 kB	Download
--------------------------	------------	---------------	----------

#### Weitere Informationen

Technische Erläuterungen	03.04.2019	pdf 2,2 MB	Download
--------------------------	------------	---------------	----------

## CAD/CAE-Daten

### CAD Daten

2D/3D Modelle 2002-1671		URL	Download
-------------------------	--	-----	----------

### CAE Daten

EPLAN Data Portal 2002-1671		URL	Download
-----------------------------	--	-----	----------

ZUKEN Portal 2002-1671		URL	Download
------------------------	--	-----	----------

WSCAD Universe 2002-1671		URL	Download
--------------------------	--	-----	----------

## Environmental Product Compliance




### Compliance Search

Änderungen vorbehalten. Bitte beachten Sie auch die weitere Produktdokumentation!

2-Leiter-Trenn- und Messklemme; mit Prüfmöglichkeit; Trennmesserhalter orange;  
für Tragschiene 35 x 15 und 35 x 7,5; 2,5 mm<sup>2</sup>; Push-in CAGE CLAMP®; 2,50 mm<sup>2</sup>; grau

## Handhabungshinweise

### Leiter anschließen





Alle Leiterarten auf einen Blick

Direktes Stecken – eindrätige Leiter und  
Leiter mit Aderendhülse

Leiter anschließen – direkt stecken.

Eindrätige Leiter lassen sich bis zu einem  
Querschnitt über und mindestens zwei  
Querschnittstufen unter dem  
Nennquerschnitt direkt stecken ohne  
Werkzeug.

Änderungen vorbehalten. Bitte beachten Sie auch die weitere Produktdokumentation!



**Leiter mit Betätigungswerkzeug anschließen.**

**Leiter anschließen – Isolierungsstopp**

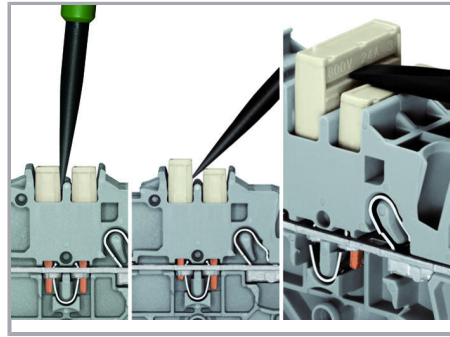

Beim Anschluss unbehandelter feindrätiger Leiter oder kleiner Querschnitte, die ein direktes Stecken nicht zulassen, wird zum Öffnen der Klemmfeder, wie bei CAGE CLAMP® gewohnt, das Betätigungswerkzeug aus der Vertikalen in die Betätigungsöffnung gesteckt.

**Vorteil:**

Durch die gegenüber dem Betätigungswerkzeug um 15° geneigte Leitereinführungsöffnung wird der Verdrahtungskomfort deutlich erhöht.

**Brücken**

Änderungen vorbehalten. Bitte beachten Sie auch die weitere Produktdokumentation!



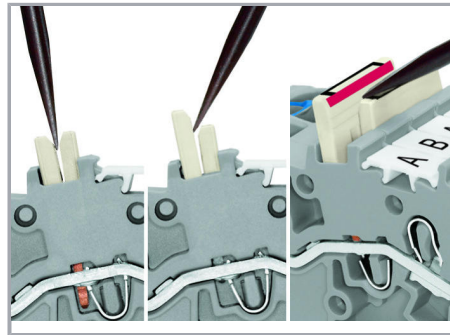

Das Kammbrücker-System beruht auf dem Stecker-Buchse-Prinzip. Jede Klemme ist mit einer Doppelbuchse mit Fremdfederung durch eine Cr-Ni-Stahlfeder ausgestattet. Die Brücke selbst können deshalb aus Elektrolytkupfer besonders klein gefertigt werden. Dennoch sind sie bis zum Nennstrom der Klemme belastbar. Auch PE-Klemmen sind brückbar. Individuelle Brücken entstehen durch Herausbrechen von Kontaktstiften (Serien 2000, 2001, 2002, 2004).

#### Kammbrücker lösen

Mit dem Betätigungswerkzeug zwischen Brücke und Trennsteg der Brückerschächte eintauchen und Brücke heraushebeln.

Bei Brückern (5-fach) Betätigungswerkzeug mittig ansetzen (siehe Abb. 3), ab 5-fach wechselseitig.

#### Brücken



Schachtelbrücker mit dem roten Streifen innenliegend anordnen.


Den Schachtelbrücker einsetzen und bis zum Anschlag hinunterdrücken.

#### Schachtelbrücker lösen.


Um den Schachtelbrücker zu lösen, mit dem Betätigungswerkzeug zwischen den Brückern eintauchen und den Brücke heraushebeln.

#### Brücken


Änderungen vorbehalten. Bitte beachten Sie auch die weitere Produktdokumentation!



Mit dem Endlosbrücker der Serie 2002 können in nur einer Brückerspur endlos viele Klemmen mit einander verbunden werden. Die zweite Brückerspur bleibt frei.




Mit dem Querbrücker für Endlosbrückung, von 1 auf 3, kann in einer Brückerspur endlos jede zweite Klemme gebrückt werden. Plus- und Minuspotentiale können so beispielweise aneinander vorbeigeführt werden.




Leitungsbrücker bis zum Anschlag hinunterdrücken. Für Umverdrahtungen Brücker mittels Betätigungswerkzeug heraushebeln.


#### Prüfen



Prüfen mit Spannungsprüfer




Diese Steckverbindermodule bieten eine zusätzliche Anschlussmöglichkeit für Leiter des gleichen Querschnittsbereiches wie die jeweiligen Reihenklemmen.




Die TOPJOB®S-Steckverbinder verfügen über eine Prüfbuchse (Durchmesser 2 mm), an der Spannungsprüfungen mit 2-poligem Spannungsprüfer vorgenommen werden können.


Änderungen vorbehalten. Bitte beachten Sie auch die weitere Produktdokumentation!




Motoranschluss-Klemmenblock




Der Prüfadapter, CAT I (2009-174) für Prüfstecker Ø 4 mm ist für die Serien 2000 bis 2016 geeignet.



Der Prüfabgriff (2009-182) ist für die Serien 2000 bis 2016, für den werkzeuglosen Anschluss individueller Prüflösungen bis 2,5 mm<sup>2</sup> geeignet.




- Zwei seitliche und eine mittige Beschriftungsaufnahme für WMB-Beschriftungsschilder oder Beschriftungsstreifen
- Zwei Brückerspuren positionsgleich mit anderen Klemmen der Serie 2002
- Wahlweises Brücken vor oder nach dem Trennmesser, je nach Einspeiserichtung



Trenn- und Messklemme mit schwenkbarem Trennmesser

Trenner öffnen.






Trenn- und Messklemme mit schwenkbarem Trennmesser

Trenner schließen.



## Beschriften

Änderungen vorbehalten. Bitte beachten Sie auch die weitere Produktdokumentation!



Einrasten von WMB InLine in die  
Beschriftungsaufnahme

Schwenkbarer Doppelstock-  
Beschriftungsadapter (2002-121) und 2-  
Leiter-Trenn- und Messklemme (2002-1671)



Schwenkbarer Doppelstock-  
Beschriftungsadapter (2002-121) und 2-  
Leiter-Trenn- und Messklemme (2002-1671)

Schwenkbarer Doppelstock-  
Beschriftungsadapter (2002-121) und 2-  
Leiter-Trenn- und Messklemme (2002-1671)

## Produktfamilie

### TOPJOB® S

TOPJOB® S: Das breite und flexible Produktprogramm an Reihenklemmen bietet in diversen Industrieanwendungen und in der modernen Gebäudeinstallation mehr als nur eine sichere elektrische Verbindung.

[Alle Produkte der Familie anzeigen](#)

Änderungen vorbehalten. Bitte beachten Sie auch die weitere Produktdokumentation!